



FU TA MATERIAL TECHNOLOGY CO., LTD.
福大材料科技股份有限公司
SINCE 1970

福大材料科技股份有限公司

2022年法人說明會

股票代號：4402

日期：2022/12/21

免責聲明

- ◆ 本簡報所提供之本公司財務上、業務上、Q&A之說明，若涉及本公司對未來經營上與產業發展上之敘述，可能與未來實際結果存有差異。差異的原因可能包括系統性與非系統性之政治及經濟變化、市場需求變化、價格波動、產業競爭等其他各種本公司所不能掌控的風險因素。簡報資料中所提供之資訊並未明示或暗示的表達或保證其具有正確性及完整性，亦不代表本公司對產業狀況或後續重大發展的完整論述。
- ◆ 本簡報中述及對未來的展望，係本公司迄今對未來的看法，對於這些看法未來若有任何改變或調整，本公司並不負責隨時提醒或通知。
- ◆ 此簡報及其內容未經本公司書面許可，任何第三者不得任意取用。

報告大綱

● 公司簡介

● 營運商品

● 財務結構分析

● 未來展望

福大公司簡介

◆ 創立時間：1970年(民國59年)

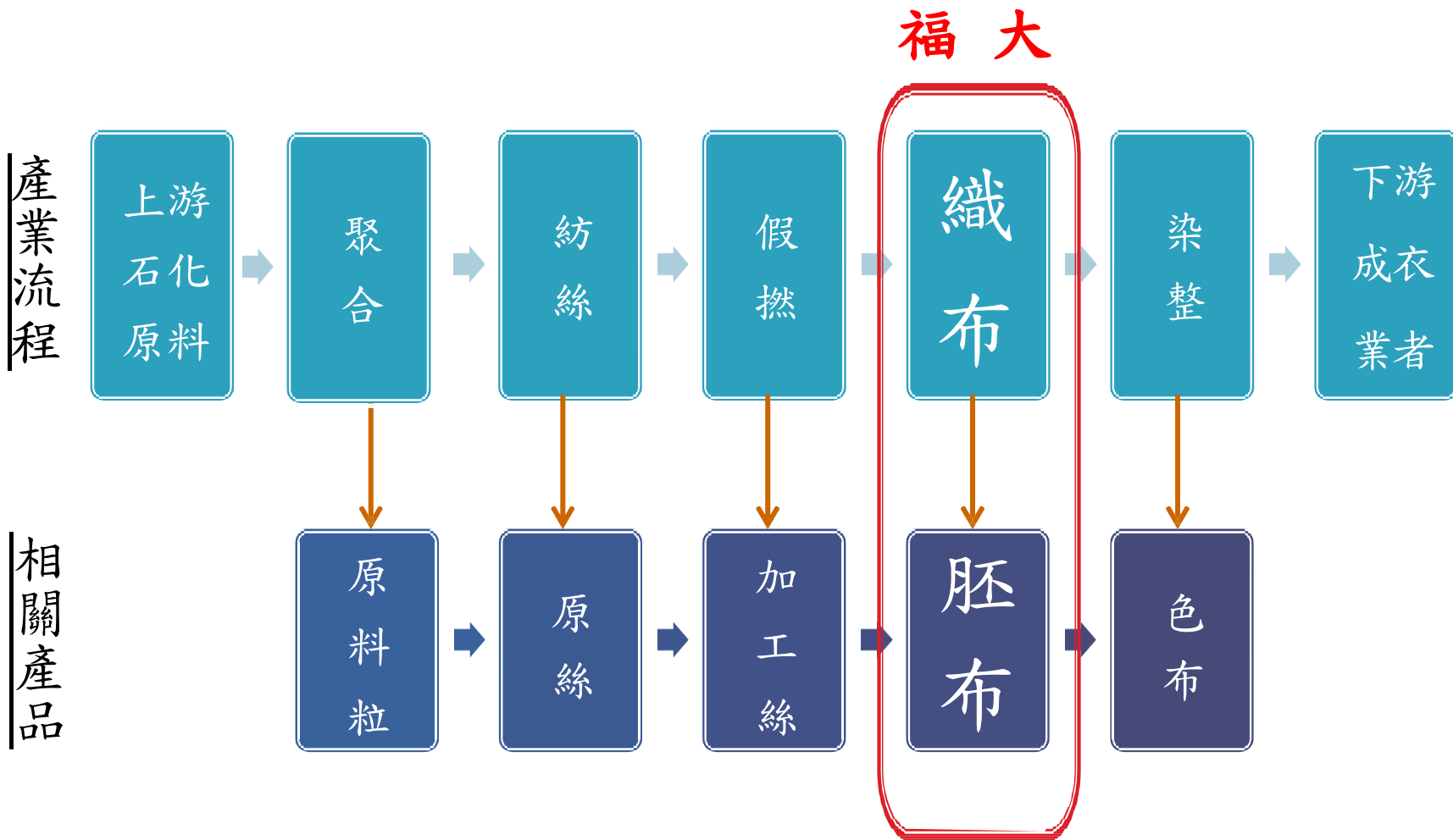
◆ 董事長：楊燈雄

◆ 股票上櫃日期：86年7月23日

◆ 資本額：新台幣459,918(仟元)

◆ 營運商品：胚布織造及買賣、尼龍絲買賣、
太陽能發電系統建置

紡織產業鏈



營運商品

- 各種棉紗、人造棉紗、聚酯棉紗及其混紡紗、印花以及Nylon 6長纖原紗、色紗貿易。
- 原棉、精梳下腳、布及Nylon 6原料、原絲、加工絲、色紗/布之進出口業務。
- 尼龍原絲，主要銷售菲律賓、中國、泰國。



營運商品

- 聚酯布、尼龍布 生產，用途:工業布、成衣、傢飾布
- 太陽能發電系統建置



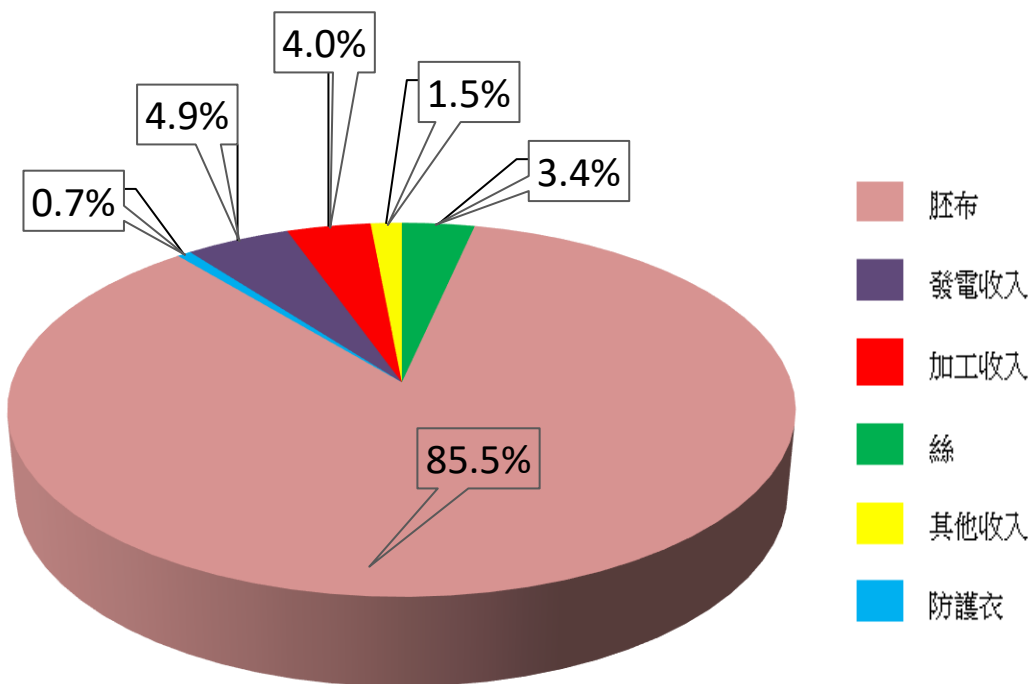
財務分析概況-兩季綜合比較損益表

單位:新台幣仟元

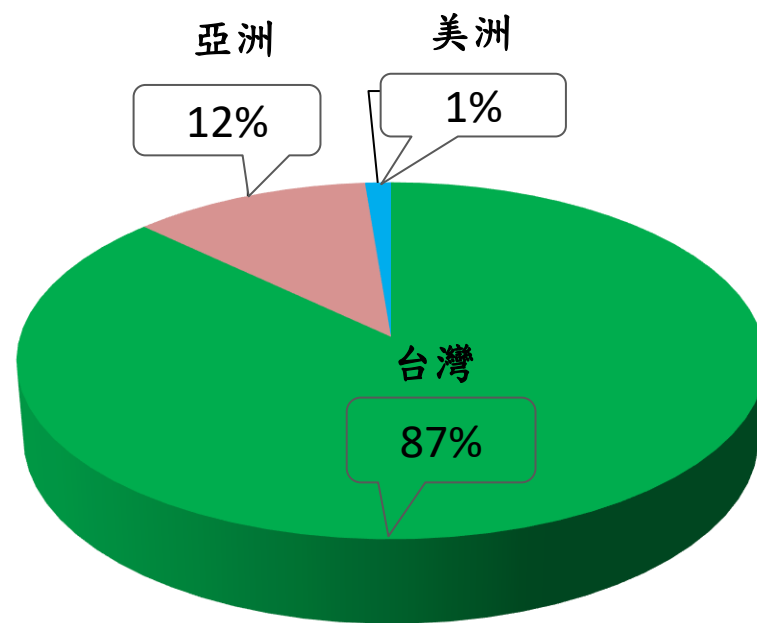
項目	2021年Q2	2021年Q3	2022年Q2	2022年Q3
營業收入	66,400	101,484	91,331	131,952
營業成本	68,774	104,295	77,247	114,372
營業毛利	- 2,374	- 2,811	14,084	17,580
毛利率	-4%	-3%	15%	13%
管銷費用	18,620	27,531	17,034	25,682
營業外收支	- 2,856	- 3,485	2,795	18,051
本期淨利(淨損)	- 23,850	- 33,827	- 2,840	4,208
基本每股盈餘(元)	-0.52	-0.74	-0.006	0.09

合併產品銷售佔比

2022Q1-Q3 產品營收佔比



2022Q1-Q3 銷售區域別



未來展望

- 密切與上下游廠商合作，整合個別優勢，創造合作競爭優勢。
- 持續強化技術層次、深度。
- 配合政府綠能政策，持續開發太陽能案場。
- 持續強化透明度與公司治理，永續經營。



FU TA MATERIAL TECHNOLOGY CO., LTD.
福大材料科技股份有限公司
SINCE 1970

Q & A



FU TA MATERIAL TECHNOLOGY CO., LTD.
福大材料科技股份有限公司
SINCE 1970

簡報結束
感謝投資先進蒞臨指教